



ТЕРРИТОРИАЛЬНЫЙ ОРГАН
ФЕДЕРАЛЬНОЙ СЛУЖБЫ
ГОСУДАРСТВЕННОЙ СТАТИСТИКИ
ПО НОВГОРОДСКОЙ ОБЛАСТИ

О ФИНАНСОВОМ СОСТОЯНИИ ОРГАНИЗАЦИЙ

январь – сентябрь 2024 года

СОДЕРЖАНИЕ

Сальдированный финансовый результат	3
Прибыльные и убыточные организации	6
Состояние платежей и расчетов организаций	9
Финансовые вложения	13

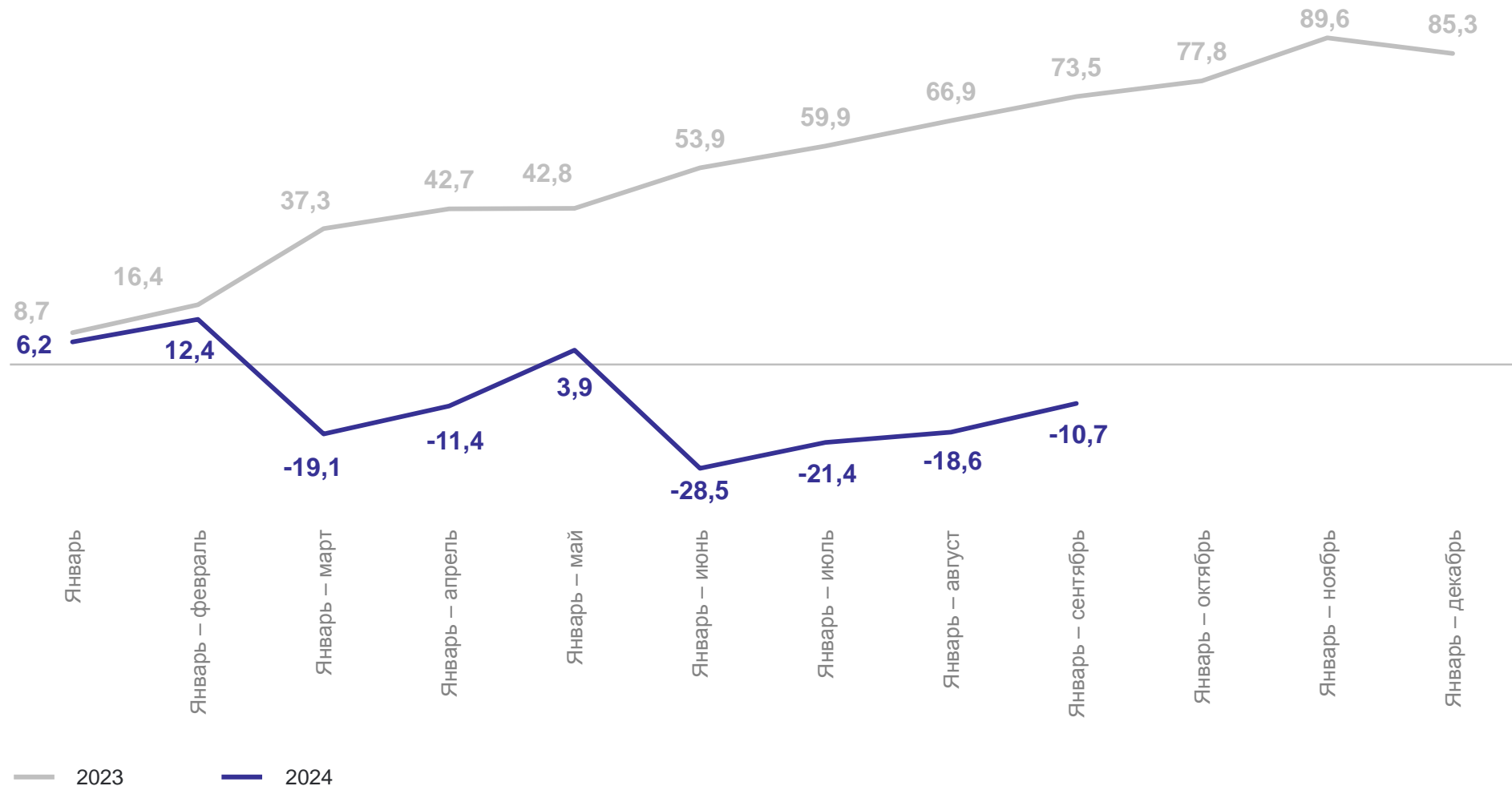
1

**Сальдированный финансовый
результат**

САЛДИРОВАННЫЙ ФИНАНСОВЫЙ РЕЗУЛЬТАТ*

миллиардов рублей

НОВГОРОДСТАТ

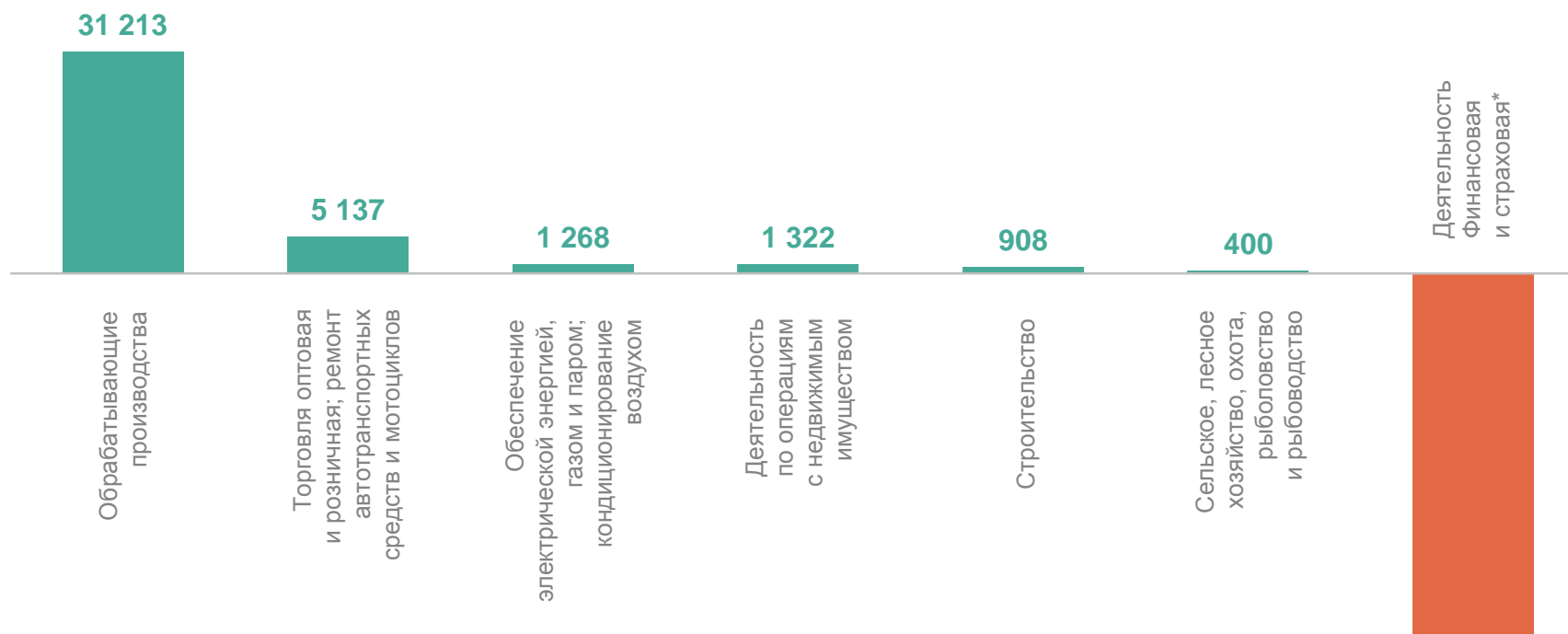


*Здесь и далее без субъектов малого предпринимательства, кредитных организаций, государственных (муниципальных) учреждений, некредитных финансовых организаций.

САЛЬДИРОВАННЫЙ ФИНАНСОВЫЙ РЕЗУЛЬТАТ ПО ОСНОВНЫМ ВИДАМ ЭКОНОМИЧЕСКОЙ ДЕЯТЕЛЬНОСТИ

миллионов рублей

НОВГОРОДСТАТ



*Данные не публикуются в целях обеспечения конфиденциальности первичных статистических данных, полученных от организаций, в соответствии с Федеральным законом от 29.11.2007 г. № 282-ФЗ «Об официальном статистическом учете и системе государственной статистики в Российской Федерации» (п.5. ст.4; ч.1. ст.9).

2

Прибыльные и убыточные организации

УДЕЛЬНЫЙ ВЕС ПРИБЫЛЬНЫХ ОРГАНИЗАЦИЙ ПО ОСНОВНЫМ ВИДАМ ЭКОНОМИЧЕСКОЙ ДЕЯТЕЛЬНОСТИ

НОВГОРОДСТАТ

в процентах к общему числу организаций

Количество организаций,
получивших прибыль

133 ед.

к общему числу организаций

66,8%



УДЕЛЬНЫЙ ВЕС УБЫТОЧНЫХ ОРГАНИЗАЦИЙ ПО ОСНОВНЫМ ВИДАМ ЭКОНОМИЧЕСКОЙ ДЕЯТЕЛЬНОСТИ

НОВГОРОДСТАТ

в процентах к общему числу организаций

Количество организаций,
получивших убыток

66 ед.

к общему числу организаций

33,2%



3

Состояние платежей и расчетов организаций

КРЕДИТОРСКАЯ ЗАДОЛЖЕННОСТЬ

на 1 октября, в процентах к итогу

НОВГОРОДСТАТ

на 1 октября 2024 года

130,5 млрд руб.

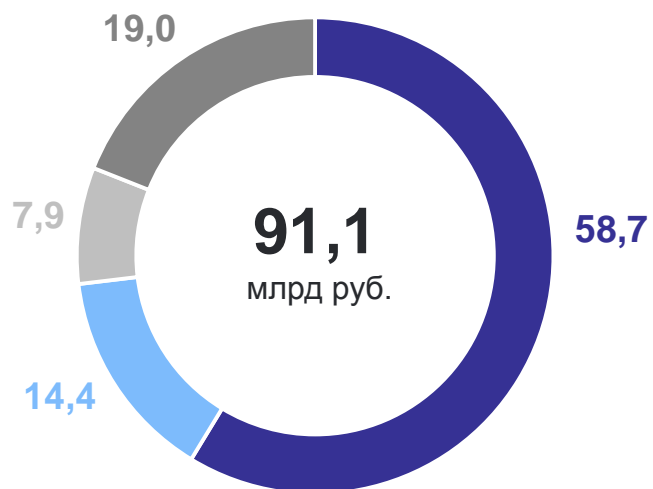
Просроченная задолженность

1,6 млрд руб.

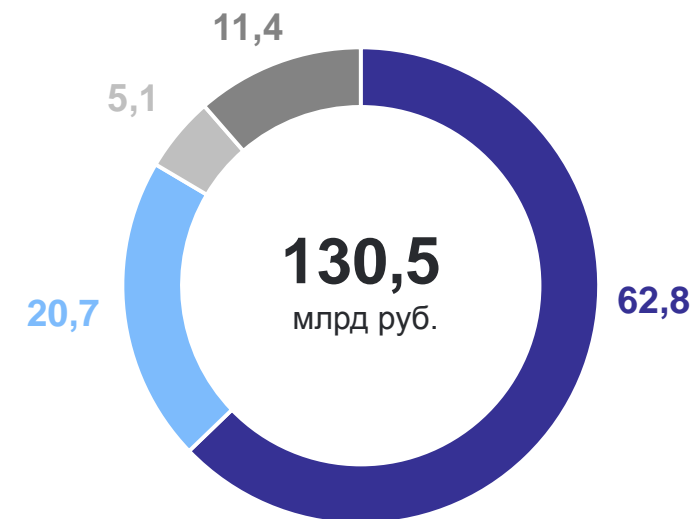
к общей кредиторской задолженности

1,2%

2023 год



2024 год



- Обработывающие производства
- Торговля оптовая и розничная; ремонт автотранспортных средств и мотоциклов

- Обеспечение электрической энергией, газом и паром; кондиционированием воздуха
- Другие

ДЕБИТОРСКАЯ ЗАДОЛЖЕННОСТЬ

на 1 октября, в процентах к итогу

НОВГОРОДСТАТ

на 1 октября 2024 года

141,3 млрд руб.

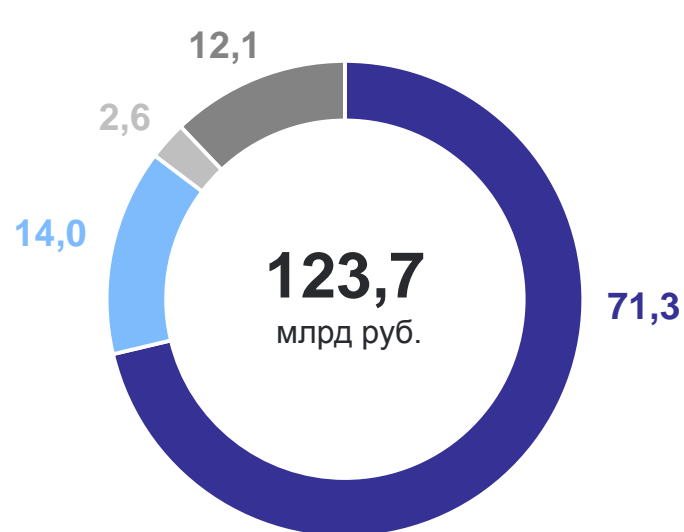
Просроченная задолженность

3,2 млрд руб.

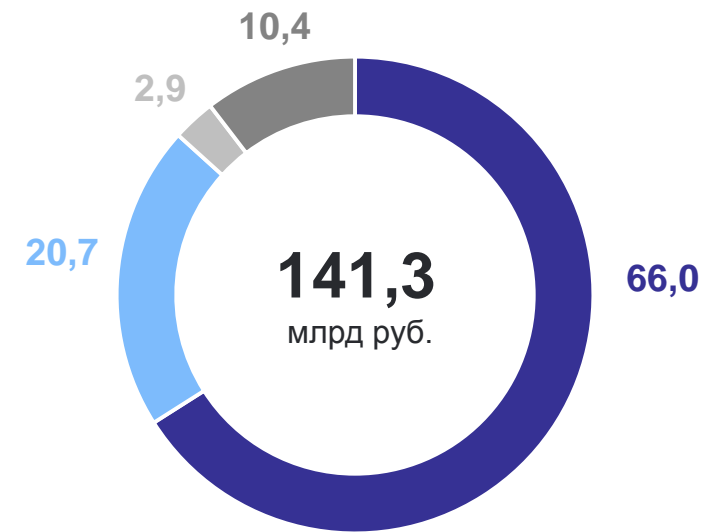
к общей дебиторской задолженности

2,2%

2023 год



2024 год



- Обработывающие производства
- Торговля оптовая и розничная; ремонт автотранспортных средств и мотоциклов

- Деятельность по операциям с недвижимым имуществом
- Другие

ПРЕВЫШЕНИЕ КРЕДИТОРСКОЙ ЗАДОЛЖЕННОСТИ НАД ДЕБИТОРСКОЙ

на начало месяца, миллиардов рублей

НОВГОРОДСТАТ

на 1 октября 2024 года

Кредиторская задолженность

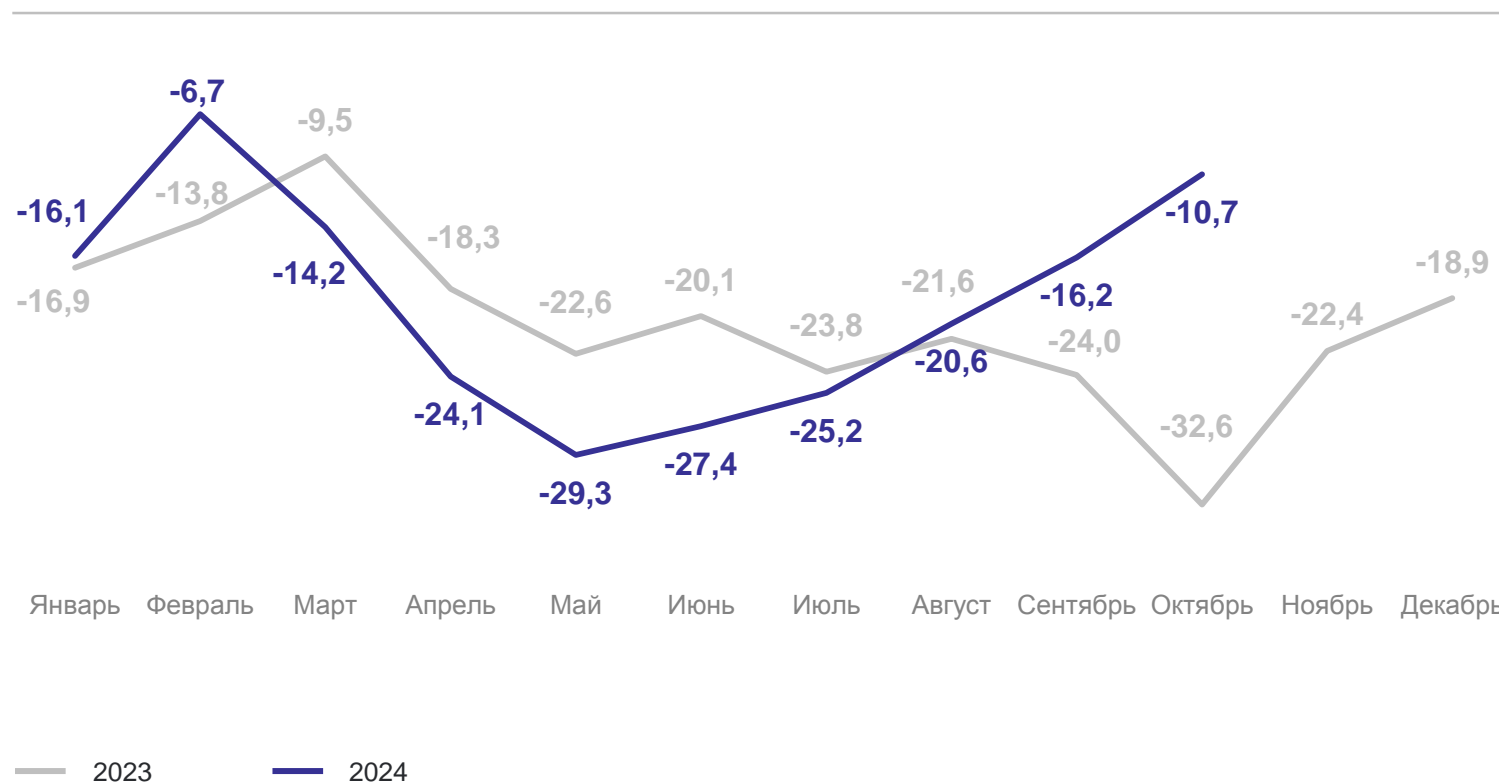
130,5

Дебиторская задолженность

141,3

Превышение кредиторской задолженности над дебиторской

-10,7



4

Финансовые вложения

ФИНАНСОВЫЕ ВЛОЖЕНИЯ ПО ОСНОВНЫМ ВИДАМ ЭКОНОМИЧЕСКОЙ ДЕЯТЕЛЬНОСТИ

миллиардов рублей

НОВГОРОДСТАТ

Всего

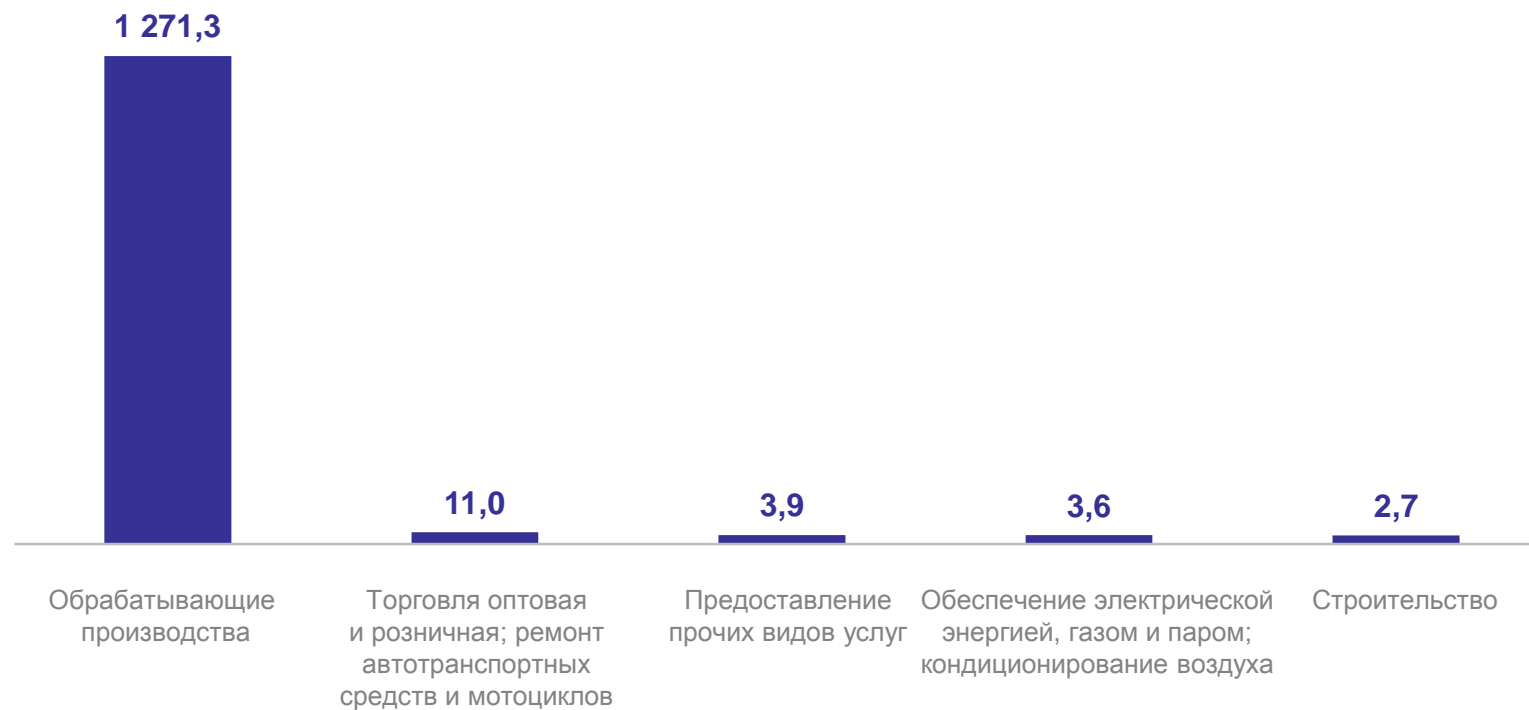
1 985,7

долгосрочные

58,1

краткосрочные

1 927,6

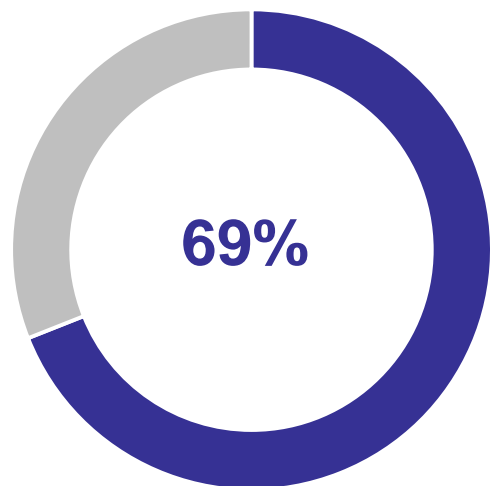


ФИНАНСОВЫЕ ВЛОЖЕНИЯ

в процентах к итогу

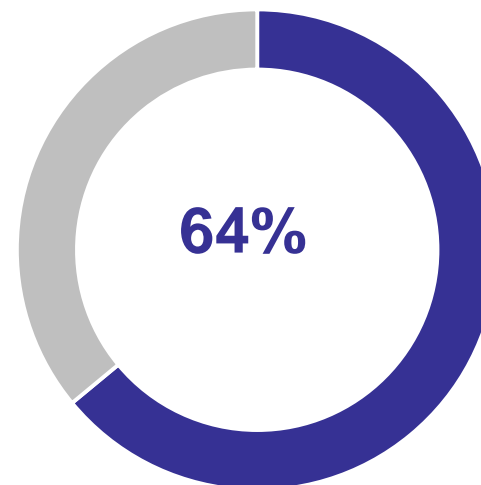
НОВГОРОДСТАТ

2023 год



Обработывающие
производства

2024 год



Обработывающие
производства